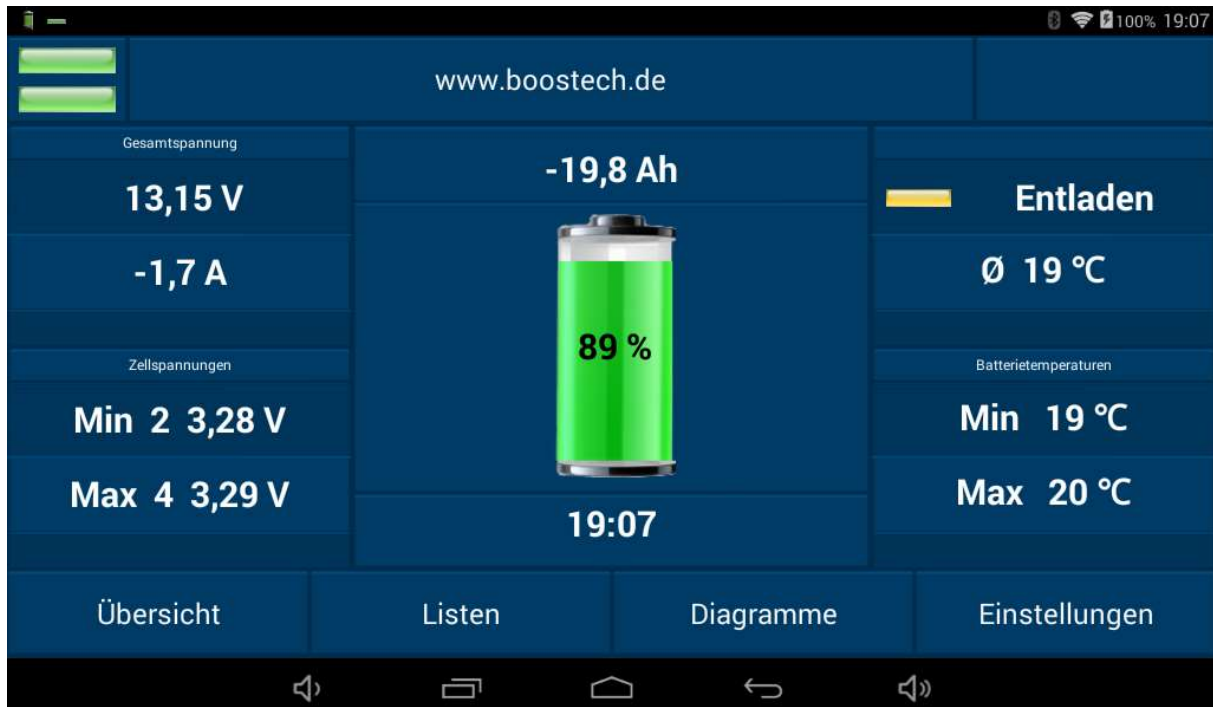
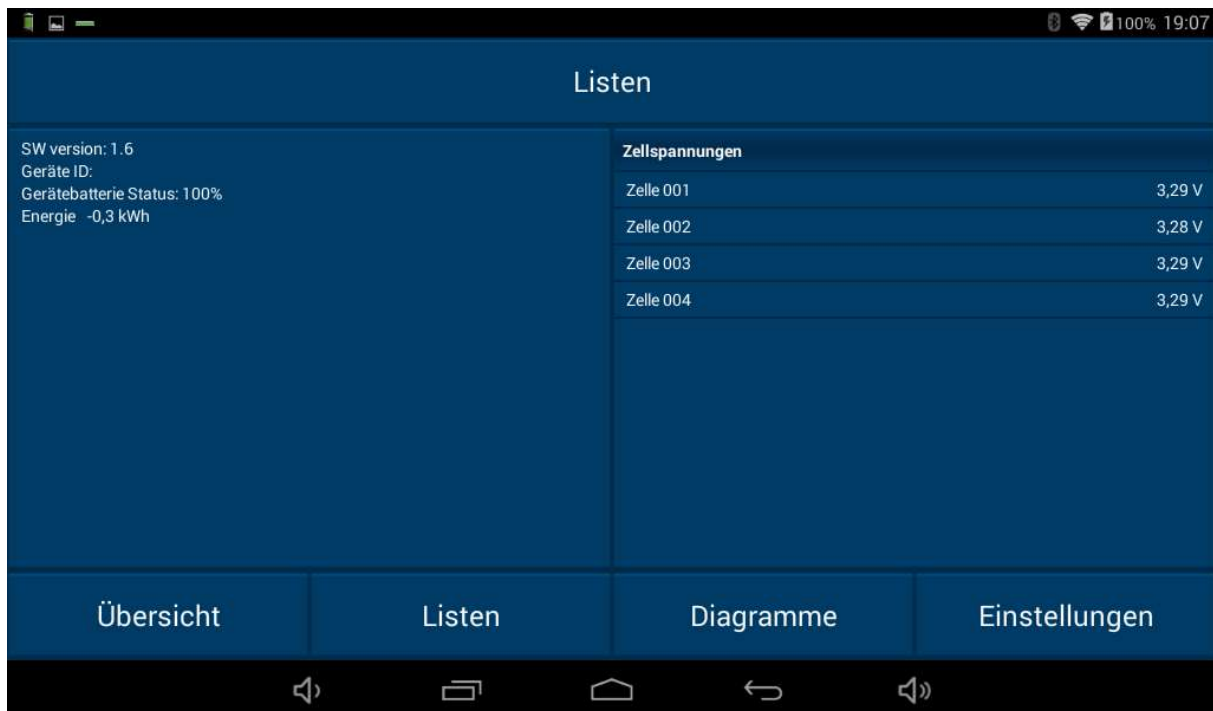


## Beschreibung unserer APP



**Auf der Hauptanzeige sehen Sie folgende Werte:**

- Gesamtspannung
- Den derzeit fließenden Strom
- Spannung der Zelle mit der niedrigsten und mit der höchsten Spannung inklusive der Akkunummer
- Uhrzeit
- Entnommene Ah
- Füllstandanzeige des Akkus in %
- Status (Laden oder Entladen)
- Durchschnittstemperatur aller Akkus
- Kleinste und größte Temperatur der Zellen



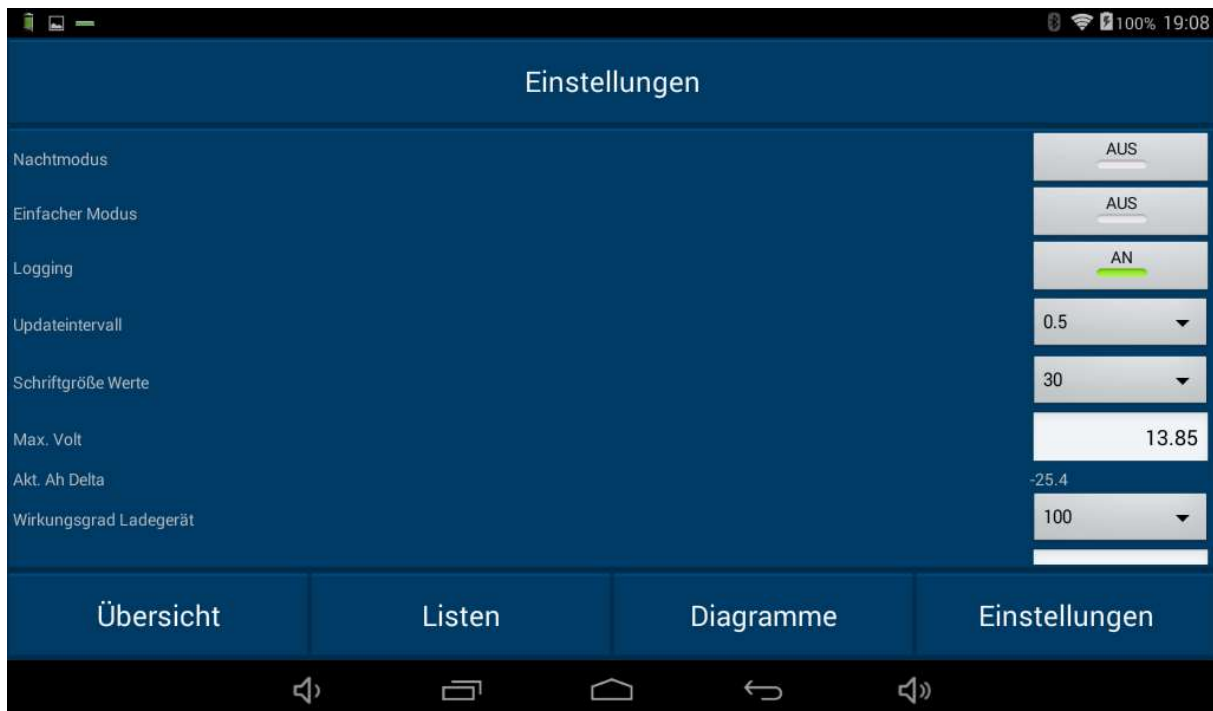
**Auf der Seite Listen sehen Sie folgende Werte:**

- Softwareversion der APP
- Geräte ID
- Gerätebatterie Status (Akku Ihres Android Gerätes)
- Kwh Anzeige
- Zellspannungen jedes einzelnen Akkus mit der dazu gehörigen Nummer



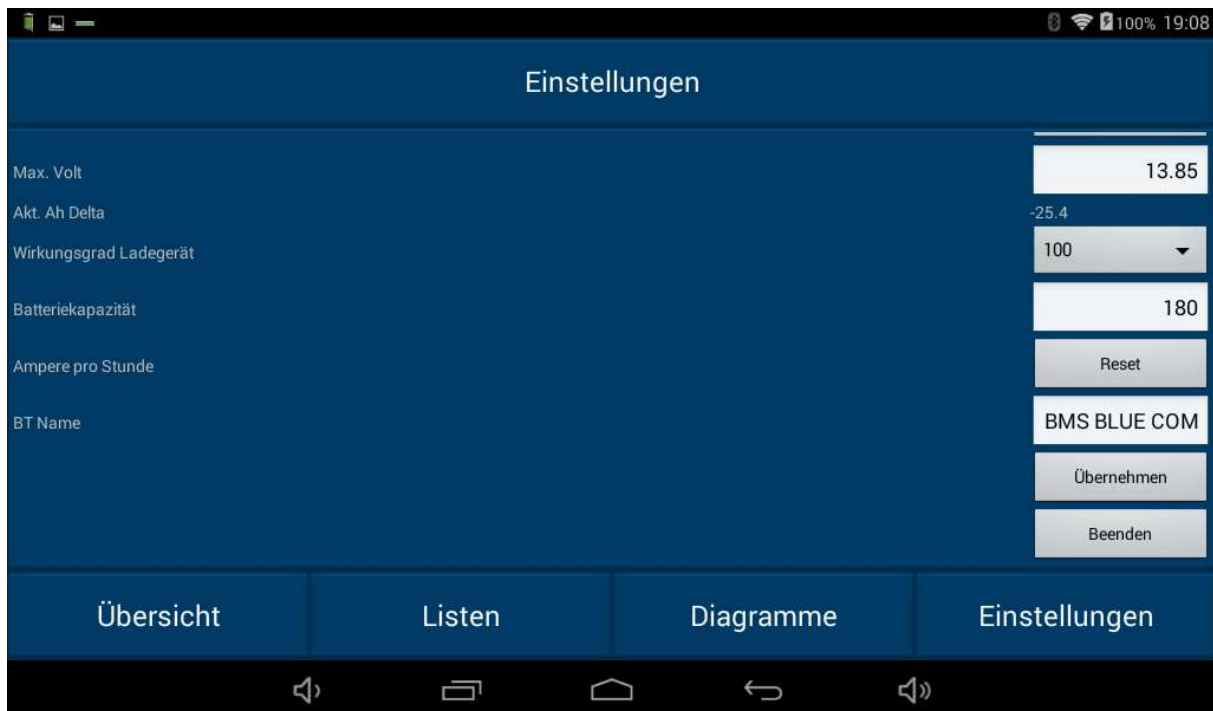
**Auf der Seite Diagramme sehen Sie folgende Werte:**

- Optisch aufgearbeitete Werte der einzelnen Zellen



### In der Oberen Hälfte finden Sie folgende Funktionen:

- Nachtmodus
- Einfacher Modus (es werden weniger Werte auf der Hauptseite angezeigt)
- Logging (mit dieser Funktion werden alle Daten die von dem BMS empfangen werden in dem Ordner BMS in Ihrem Dateixplorer gespeichert)
- Updateintervall (gibt an in welchem Intervall die APP neue Daten von dem BMS empfangen soll)
- Schriftgröße (hier können Sie die Schriftgröße der Werte auf der Hauptseite anpassen)
- Max. Volt (ist die Spannung, bei der die Akkus vollgeladen sind. Durch diese Funktion kalibriert sich die Füllstandsanzeige bei jedem Ladevorgang neu). Wählen Sie die Spannung anhand der eingestellten Schutzspannung
- Akt. Ah Delta (diese Funktion hilft uns bei der Fehler Suche)
- Wirkungsgrad Ladegerät (diese Funktion wird in den nächsten Versionen entfallen, da die Füllstandsanzeige sich jetzt über die Ladeschlussspannung kalibriert)



**Auf der unteren Hälfte der Einstellung Seite finden Sie folgende Funktionen:**

- Batteriekapazität (hier stellen Sie die Kapazität Ihrer Akkus ein, diese Funktion wird für die Füllstandanzeige benötigt)
- Ampere pro Stunde Reset (diese Funktion wird in den nächsten Versionen entfallen)
- BT Name (ist der Name des Bluetooth Adapters)
- Übernehmen (diese Funktion wird in den nächsten Versionen entfallen, geänderte Einstellungen übernehmen sich von selbst)
- Beenden (mit dieser Funktion beenden Sie die App)